

ご利用方法

S-ID をお持ちのお客様

<SoftBank 光、SoftBank Air と同時にお申し込みのお客様>

最終更新日:2017/03/01

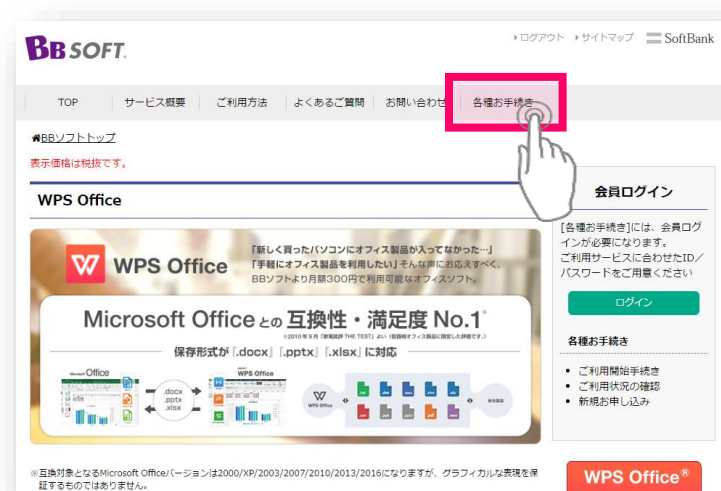
※お客様のご利用 OS によって、画面が多少異なる場合がございます。

0.開始手順

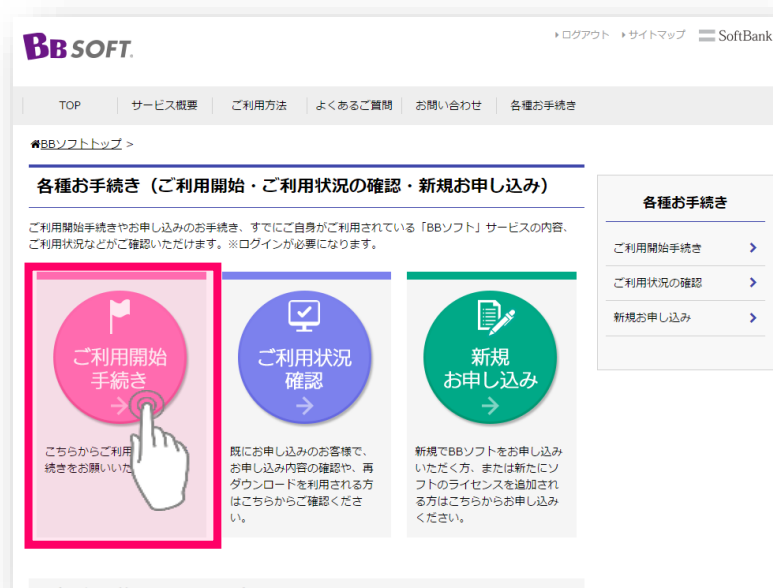
1. お申し込み
2. ダウンロード / インストール / セットアップ

1.お申し込み

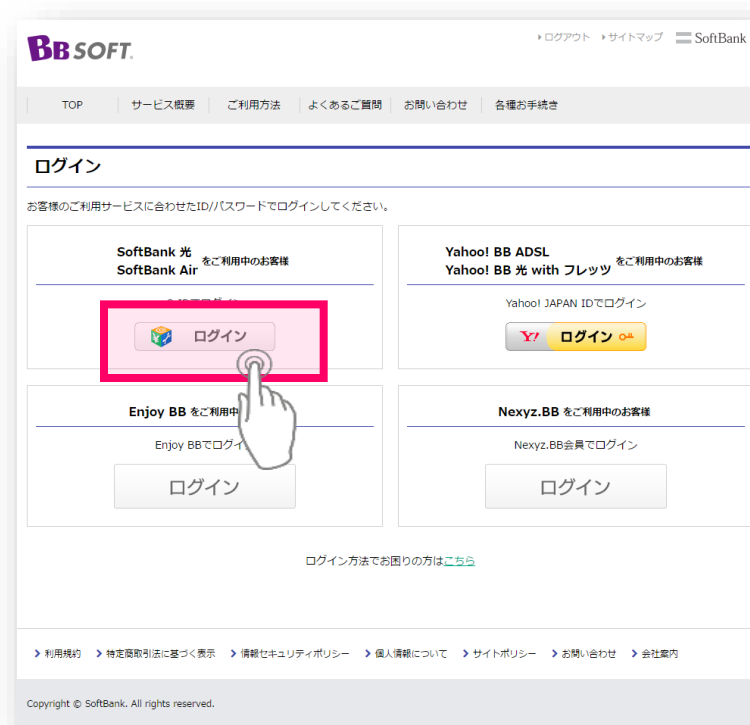
1.1.BB ソフトサービスページ (https://bbsoft.jp/) の「各種お手続き」をクリックします。



1.2.「ご利用開始手続き」をクリックします。



1.3.「S-ID」/パスワードでログインします。



※ダウンロード/インストールの手順はお申し込みになられたサービスごとに異なります。各サービスのご利用マニュアルをご確認ください。